Általános bemutatás

Az ötlet címe **Párkeresők – Learning Appses feladatcsomag**
A fejlesztő neve Plicher Dorka

Melyik témához kapcsolódik az ötlet? A húsvéti csoda
Milyen tantárgyhoz kapcsolódik? Hit- és erkölcstan; magyar nyelv és irodalom
Melyik évfolyamra ajánljuk? 1–6. évfolyam
Milyen célt szeretnénk elérni? A történetben megjelenő szereplők, helyszínek, történések és összefüggések megismerése.
Az ötlet rövid bemutatása Bármilyen informatikai eszközön alkalmazható digitális párosítós feladatok a Learning Apps internetes oldal felhasználásával.
Milyen eszközökre van szükség a megvalósításhoz? Internetes feladatok megoldásához szükséges eszköz

Javaslat az ötlet megvalósítására

Idő-tartam (perc)	Tevékenységek	Cél	Munkaforma/ Módszer	Tananyagok/ Eszközök	Megjegyzések Variációk
5–10 perc/feladat	**1. Történet megismerése/ismétlése** A tanulók ismerjék meg/ismételjék át a húsvéti történetet az alábbi videó segítségével. A húsvéti csoda c. videó linkje: https://www.youtube.com/watch?v=ArPgDhpQX1Q&feature=youtu.be **2. Eltérő nehézségű párosítós feladatok a történettel kapcsolatban:** **a) Párkereső 1.** *Párosítsd a képet a megfelelő címmel!* A feladat linkje: https://learningapps.org/9768196 (1–4. évf. számára ajánlott.) **b) Párkereső 2.a (könnyített** – válaszok megadva) *Párosítsd a válaszokat a képekhez (az állítások megjelenítéséhez kattintsd az 'i' betűre!)* A feladat linkje: https://learningapps.org/9806742 (1–4. évf. számára ajánlott.) **c) Párkereső 2.b (nehezített** – nincsenek előkészített válaszok)	A történet pontosabb és részletesebb megismerése. Lényegkiemelés és rendszerezés.	Egyéni munka	Informatikai eszköz (laptop, tablet, számítógép, okostelefon)	**1.** Más opció: A videó anyagának képeskönyv változata online: https://drive.google.com/file/d/1PSH_I8XWa8dqFU7XBCYzrHHxrk6GX4EQ/view

	Válaszold meg egy-egy szóval a képekhez tartozó kérdést! (A kérdések megjelenítéséhez kattints az 'i' betűre!) A feladat linkje: https://learningapps.org/9806319 (3–6. évf. számára ajánlott.) **d) Párkereső 3.** *Párosítsd a megjelenő képet/szöveget a nagyhét megfelelő napjával!* A feladat linkje: https://learningapps.org/9810144 (1–4.évf. számára ajánlott)				

Segédlet a LearningApps használatához:

1. **Ahhoz, hogy a feladatok könnyen ellenőrizhetők legyenek, a pedagógusnak érdemes regisztrálnia.**
2. **Regisztrálás után az „Osztályaim" fülre kattintva Új osztályt hozunk létre.**

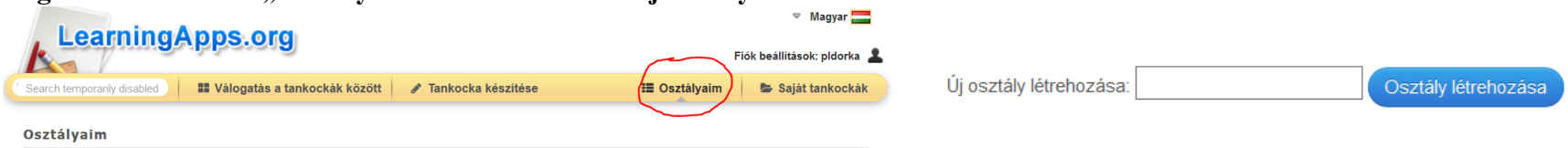

3. **Miután elneveztük és létrehoztuk a mappát, létrehozzuk a Tanulói fiókokat is.**

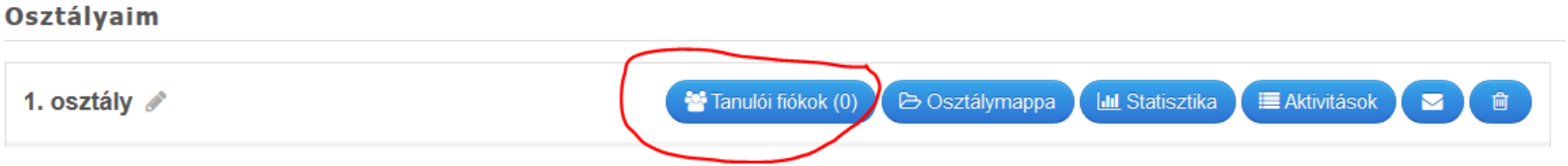

4.

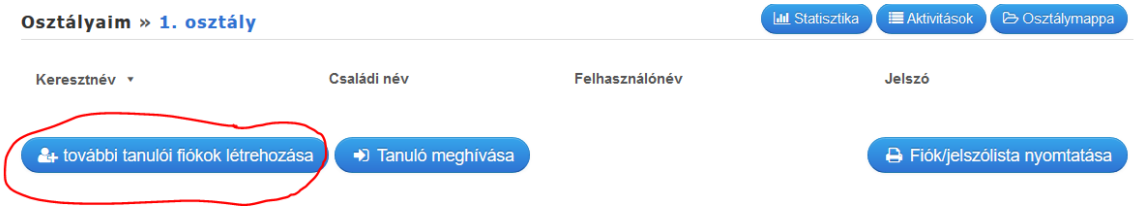

5. Ha beírjuk a kereszt- és vezetéknevet, a program automatikusan generál felhasználónevet és jelszót.

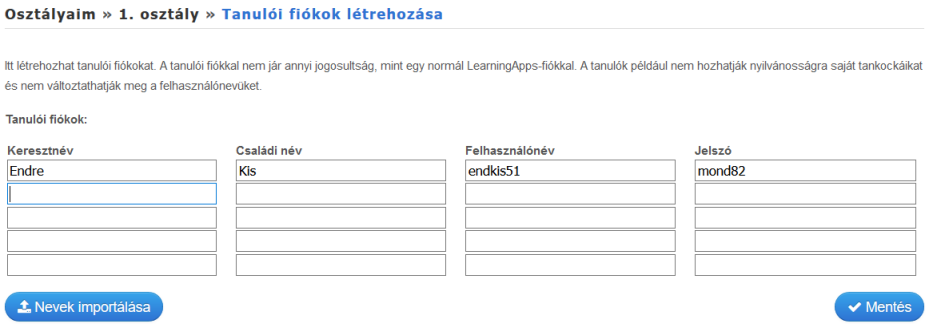

6. Ha minden tanulónkat regisztráltuk.

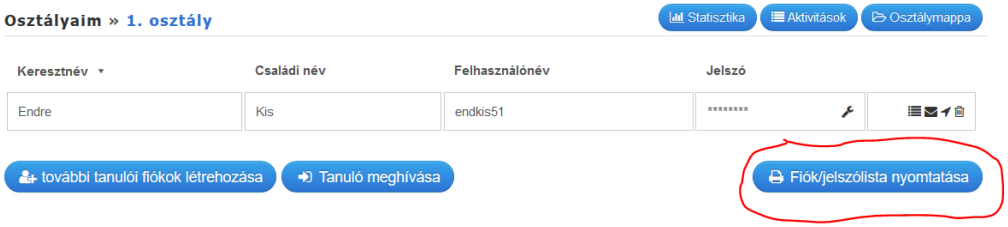

7. **A listát nyomtathatjuk vagy elmenthetjük pdf-formátumban. Ha a gyerekek megkapják a belépési kódjaikat, rögtön beléphetnek a saját felületükre.**

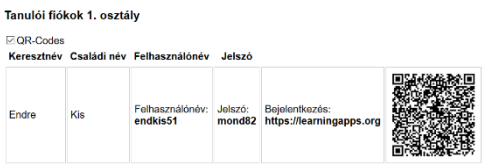

Tanulói fiókok 1. osztály

QR-Codes

Keresztnév	Családi név	Felhasználónév	Jelszó	
Endre	Kis	Felhasználónév: **endkis51**	Jelszó: **mond82**	Bejelentkezés: **https://learningapps.org**

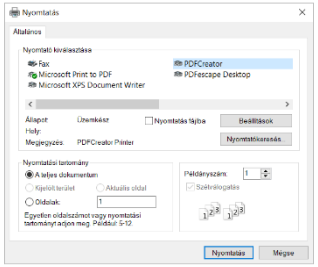
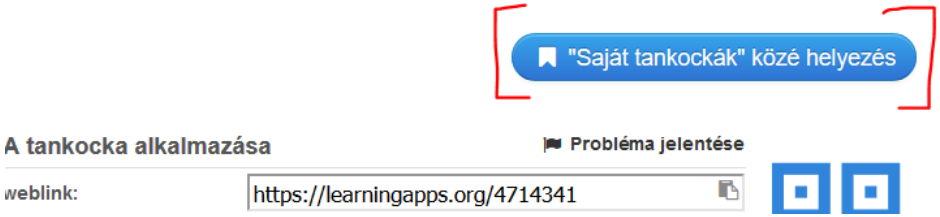
8. **A tankockákat betehetjük az osztálymappába a tankocka jobb alsó sarka alatti lehetőséggel (innentől kezdve lesz a tanulók számára is elérhető):**