

Dicsérje őt a nap és a hold, dicsérje minden fényes csillag! (Zsolt 148,3)

CSILLAGSZÜRET 20.








LELTÁR



A 20. foglalkozás digitális tartalma elérhető a csillagra kattintva:

## TEVÉKENYSÉGEK LEÍRÁSA

- Az alábbi foglalkozástervezet önálló (nem összefüggő) ötleteket kínál, ezekből lehet kiemelni és variálni az összefoglaló alkalomhoz.
- A foglalkozást a csillagra kattintással, az ige megjelenítésével kezdjük, a lezárását pedig a 'záró szakasz' elnevezésű tevékenységgel.
- A választható tevékenységek leírásánál található jelek magyarázatai:

|   |                            |   |                          |
|---|----------------------------|---|--------------------------|
|  | Egyszerű, rövid feladat    |  | Írás                     |
|  | Közepes hosszúságú feladat |  | Olvasás                  |
|  | Hosszabb feladat           |  | Beszélgetés, önkifejezés |
|   |                            |  | Rajzolás, színezés       |

1.) Kattintsunk a 20. csillagra, jelenítsük meg a mai alkalom Igéjét a kivetítőn.

2.) Választható tevékenységek:

a)  

Kattintsunk a 'Hiányzó szavak' elnevezésű lapra a digitális segédanyagban az interaktív feladathoz! Oldjuk meg közösen a feladatot!

b)  

Írjunk rövid imádságot! Kérjük meg a gyermeket, hogy válasszon ki három jelvényt a jelvénygyűjtőből és azzal kapcsolatban fogalmazza meg imádságban, hogy bizonyos helyzetekben melyik helyes attitűdre van szüksége, pl.: Uram kérlek, segíts türelmes lenni, amikor a kistesóm nem hagy tanulni; Hadd tudjak segítőkész lenni, amikor anyának szüksége van rám; stb.

c)  

Kérjük meg a gyermeket, hogy készítsen egy rajzot a naplójába: *Az én Csillagszüretem, vagy Adventi utam Jézus felé* címmel!

Változat: *Rajzolja le azt az alkalmat, amelyiken a legjobban érezte magát!*

d)   

Kérjük meg a gyermeket, hogy töltsse ki az **4. sz. mellékletben** található listát és ragassza be a naplójába! Beszéljük meg a válaszokat!

3) Adjuk oda az Igés kártyát, a gyermek ragassza be a naplójába!

Adjuk oda a Leltár-jelvényt is, ez kerüljön be a jelvénygyűjtőbe.

SZÜKSÉGES  
ESZKÖZÖK

Számítógép

Számítógép

Napló  
Színes ceruza

Lista,  
ragasztó

Igés kártya  
Jelvény,  
olló, ragasztó

**AZ ADVENTI IDŐSZAKBAN Ő VOLT A CSALÁDBAN VELEM A LEG...**

|                          |  |
|--------------------------|--|
| <b>... TÜRELMESEBB:</b>  |  |
| <b>... JÓSZÍVŰBB:</b>    |  |
| <b>...SEGÍTŐKÉSZEBB:</b> |  |
| <b>...HÚSÉGESEBB:</b>    |  |

**AZ ADVENTI IDŐSZAKBAN Ő VOLT A CSALÁDBAN VELEM A LEG...**

|                          |  |
|--------------------------|--|
| <b>... TÜRELMESEBB:</b>  |  |
| <b>... JÓSZÍVŰBB:</b>    |  |
| <b>...SEGÍTŐKÉSZEBB:</b> |  |
| <b>...HÚSÉGESEBB:</b>    |  |