

A reménység Istene pedig töltsön be titeket a hitben teljes örömmel és békességgel... (Róm 15,13)

**CSILLAGSZÜRET 18.**

**REMÉNY**



A 18. foglalkozás digitális tartalma elérhető a csillagra kattintva:

## TEVÉKENYSÉGEK LEÍRÁSA

### *Előkészület:*

A 3. számú mellékletben láthatóan készítsük elő a foglalkozást.

**1.)** Az Ige megjelenése után **kattintsunk** a tovább gombra, és kérdezzük meg a gyermeket, hogy mi jut eszébe a megjelenő szavakról! (Békesség, Hit, Szeretet, Remény). Úgy is beszélgethetünk erről, hogy megkérjük, hogy akár egy saját példával fejezze be a mondatot: Nekem a béke azt jelenti, amikor/hogy...; Nekem a Hit azt jelenti, amikor/hogy...; stb.)

**2.) Adjuk oda** a gyermeknek kivágott 1. és 2.,. mellékletet, melyet a 3. számú mellékletben található minta szerint készítsünk el és ragasszunk be a naplóba.

**3.) Olvassuk fel** a *Négy gyertya* című történetet, mely az 4. mellékletben található! A felolvasás után kérjük meg a gyermeket, hogy színeze ki a reménység-gyertya lángját, majd ezt a gyertyát mindig eggyel arrébb húzva, gyertyáról-gyertyára haladva rajzolja meg a többi gyertya lángját is! Ha készen van, színeze ki a gyertyákat díszítő növényeket is!

Közben beszélgessünk arról, hogy miért jelent reménységet nekünk Jézus születése, és hogyan táplálja ez a Reménység a Békesség, a Hit és a Szeretet lángját az életünkben, hasonló kérdések segítségével: A bűnessel valami nagyon értékes dolgot elvesztett az ember. Mi ez, aminek a reménységét Jézus az Ő születésével, halálával és feltámadásával visszaadta nekünk? (Örök élet). Miért ez a reménység táplálja a hitünket, a szeretetünket egymás iránt és a békességünket? (Mert ha nem reménykedünk abban, hogy Jézus vár minket életünk végén, akkor igazából nem hiszünk Benne, vagyis a tőle tanult szeretet sem munkálkodik a szívünkben.)

**4.) Adjuk oda** az Igés kártyát, a gyermek ragassza be a naplójába!

**Adjuk oda** a Reménykedő-jelvényt is, ez kerüljön be a jelvénygyűjtőbe.

**SZÜKSÉGES  
ESZKÖZÖK**

Számítógép

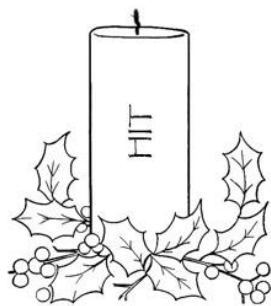
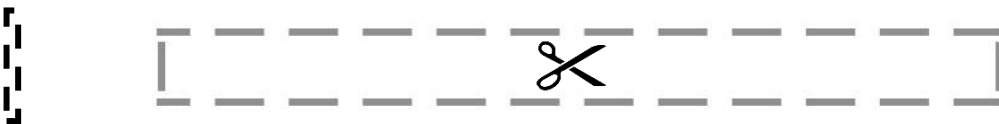
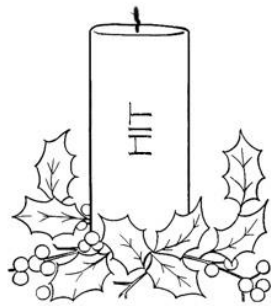

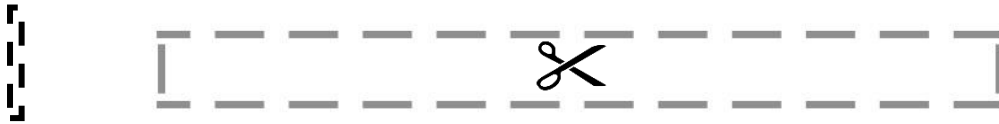
Olló,  
ragasztó  
Napló

Szöveg,  
Színes ceruza

Igés kártya  
Jelvény,  
olló, ragasztó

A *Négy gyertya* című történettel kapcsolatos további feldolgozás az alábbi linkre kattintva található:

[Adventi témanap terv](#)

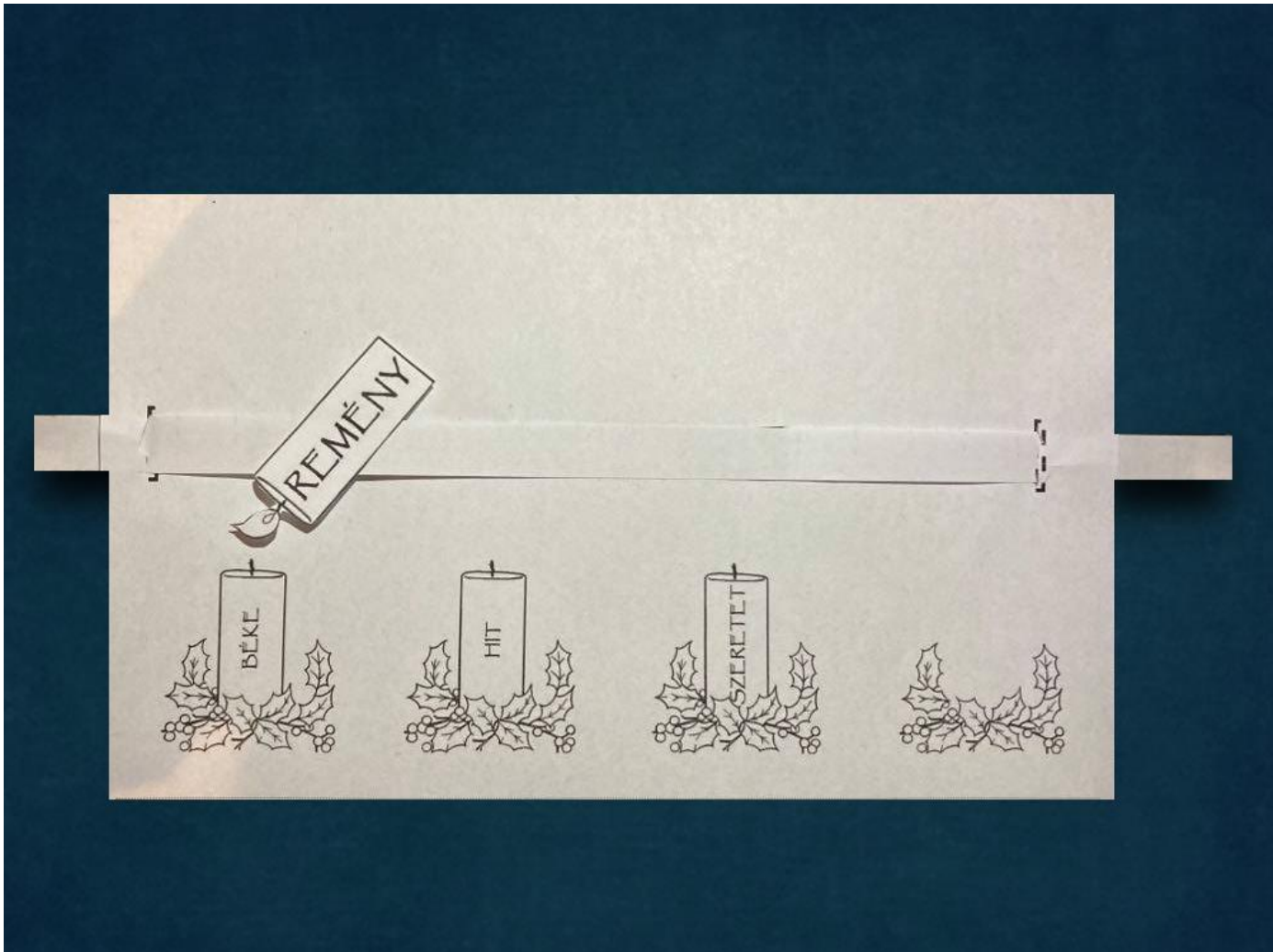


MELLÉKLET 2. – GYERTYÁK ÉS PAPÍRCSÍKOK



Four vertical dashed lines forming a large rectangular area for drawing or writing.

MELLÉKLET 3. – MINTADARAB



## MELLÉKLET 4. – SZÖVEG

### A négy gyertya

Egyszer volt, hol nem volt, volt egyszer négy gyertya. Olyan nagy volt a csend körülöttük, hogy tisztán lehetett érteni, amit egymással beszélgettek.

Azt mondta az első :

**- ÉN VAGYOK A BÉKE!**

De az emberek nem képesek életben tartani. Azt hiszem, el fogok aludni. Néhány pillanat múlva már csak egy vékonyan füstölgő kanóc emlékeztetett a hajdan fényesen tündöklő lángra.

A második azt mondta:

**- ÉN VAGYOK A HIT!**

Sajnos az emberek fölöslegesnek tartanak. Nincs értelme tovább égnem. A következő pillanatban egy enyhe fuvallat kioltotta a lángot. Szomorúan így szólt a harmadik gyertya:

**- ÉN A SZERETET VAGYOK!**

Nincs már erőm tovább égni. Az emberek nem törődnek velem, semmibe veszik, hogy milyen nagy szükségük van rám. Ezzel ki is aludt.

Hirtelen belépett egy gyermek. Mikor meglátta a három kialudt gyertyát, felkiáltott: De hát mi történt? Hiszen nektek égnetek kéne mindörökké!

Elkeseredésében hirtelen sírva fakadt.

Ekkor megszólalt a negyedik gyertya: Ne félj! Amíg nekem van lángom, újra meg tudjuk gyújtani a többi gyertyát.

**- ÉN VAGYOK A REMÉNY!**

A gyermek szeme felragyogott. Megragadta a még égő gyertyát, s lángjával új életre keltette a többit.

